

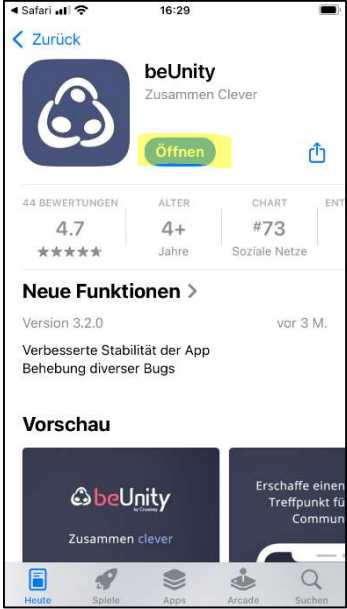
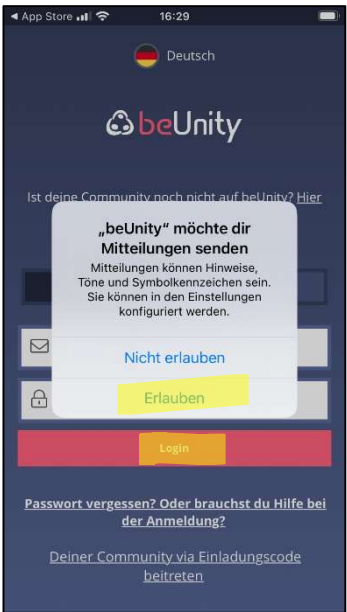
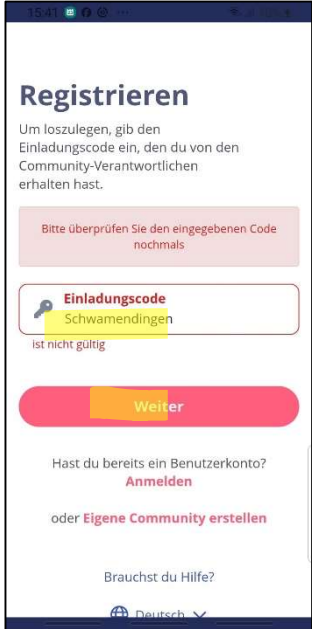

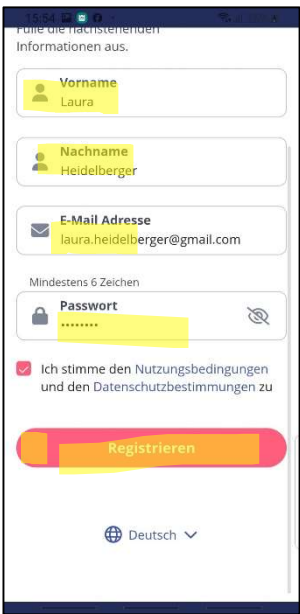



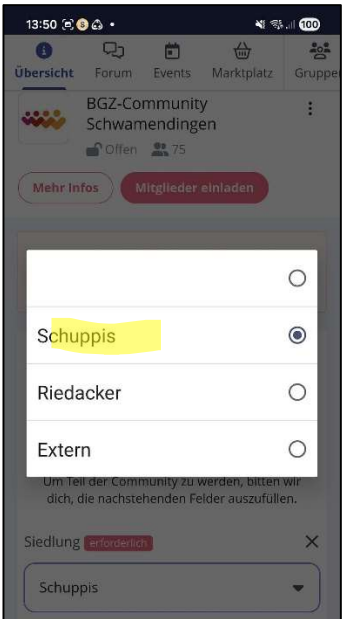

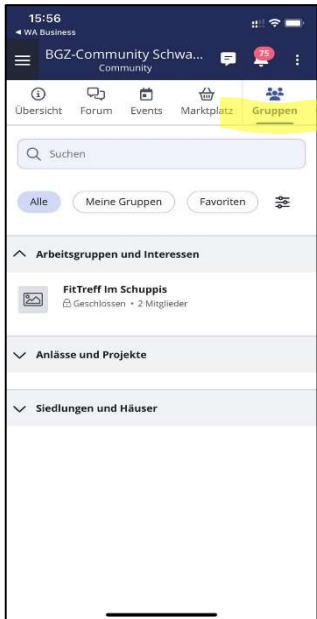
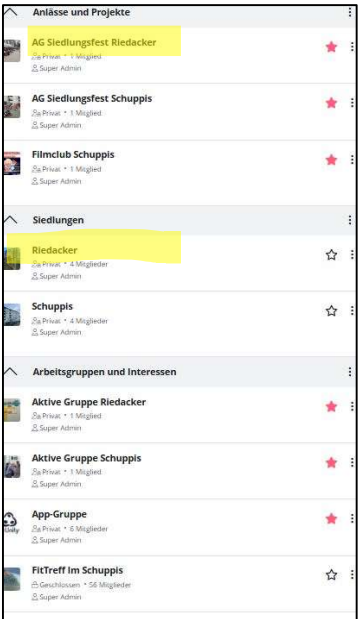



Installation und Registration App beUnity «BGZ-Community Schwammendingen»

<p>1) Via QR-Code auf Homepage beUnity -&gt; Download App</p> 	<p>2) gewünschtes Modell auswählen (Apple oder Android)</p> 	<p>3) Weiterleitung zu App-Store -&gt; App runterladen</p> 
<p>4) App öffnen -&gt; Apple: Meldung «beUnity möchte dir Mitteilungen senden» erlauben</p> 	<p>5) «Registrieren» anwählen und folgenden Code eingeben <b>Schwamendingen</b> -&gt; «Beitreten»</p> 	<p>6) «Registrieren» auswählen</p> 

<p>7) Vorname, Name Bitte immer Vollname! E-Mail und Passwort festlegen -&gt; «Registrieren»</p> 	<p>8) «Jetzt mit beUnity starten» auswählen</p> 	<p>9) «Vervollständige dein Profil» -&gt; auf  drücken (Einstellungen)</p> 
<p>10) Deine Siedlung auswählen und «speichern» drücken</p> 	<p>11) In Übersicht  (Gruppen) auswählen</p> 	<p>12) deine Siedlung sowie Gruppen wo du dabei bist anwählen</p> 

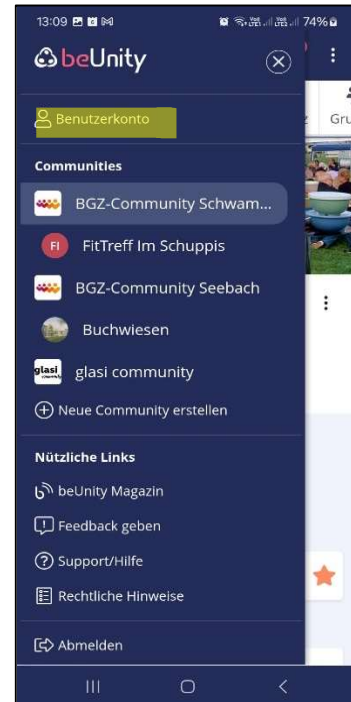
13) «Beitreten» drücken  
Super, fast geschafft 😊  
Jetzt zurück mit Pfeil oben links



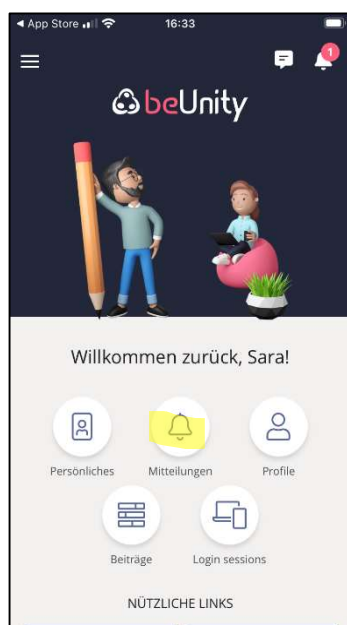
14) Oben links auf 3 Striche drücken



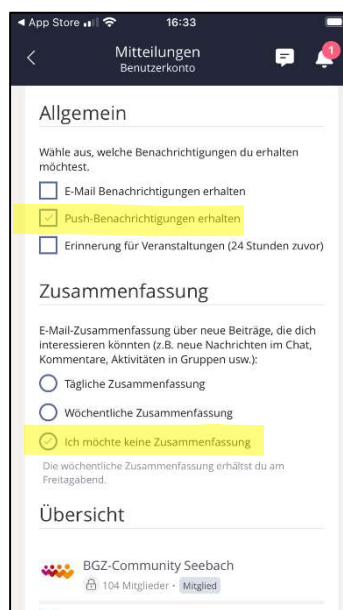
15) Oben «Benutzerkonto» auswählen



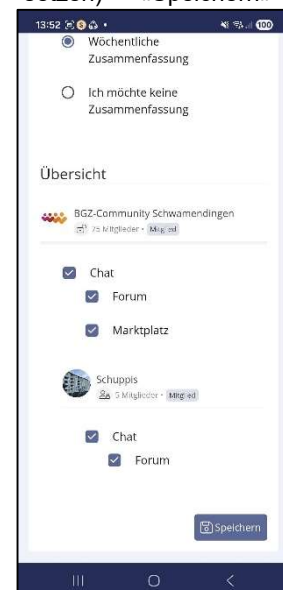
16) Auf «Mitteilungen» drücken




17) Haken setzen bei:  
«Push-Benachrichtigungen erhalten» und «Ich möchte keine Zusammenfassung»



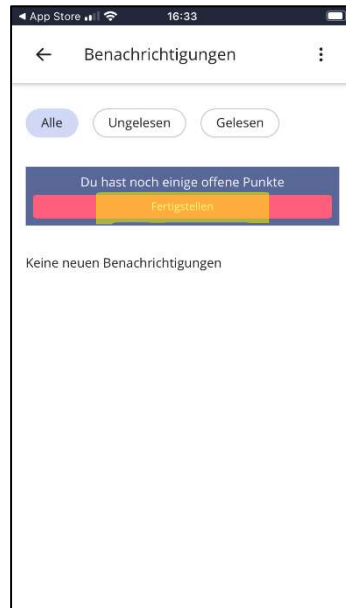
18) Push-Nachrichten aktivieren:  
Empfehlung Forum/Chat der Community und Gruppe «z.B. Schuppis» aktivieren (Haken setzen) -> «Speichern»



19) Oben rechts bei  (Glocke) ist eine rote 1 sichtbar -> anwählen



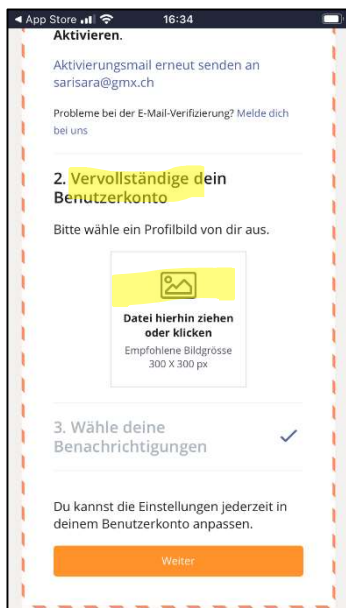
20) Bei « Du hast noch einige offene Punkte » -> «Fertigstellen» anwählen



21) E-Mail-Adresse verifizieren -> Link / Button «Aktivieren» im E-Mail von beUnity anklicken



22) Es wäre toll, wenn du ein Foto hochlädst, so erkennen dich deine Nachbar/innen auch wieder -> «weiter» anklicken – Fertig



23) Auf dem Handy die Mitteilungsoptionen einstellen:  
 -> Einstellungen  
 -> Apps  
 -> beUnity  
 -> Mitteilungen  
 -> «Mitteilungen senden» muss aktiviert sein

Bei Fragen zur Installation und zu Einstellungen steht Euch Laura Heidelberger vom Fachbereich Zusammenleben gerne zur Verfügung:

079 135 70 43 oder  
 laura.heidelberger@bg-glattal.ch